

埼玉県立武道館 アクセス

〒362-003 埼玉県上尾市日の出 4-1877

<https://www.saitama-budoukan.jp/> TEL 048-777-2400

交通機関のご案内

- JR上尾駅東口下車
徒歩約 25 分・
タクシー約 10 分

- 埼玉新都市交通（ニューシャトル）原市駅または沼南駅下車徒歩約 20 分







◆ 土・日・祝日は上尾駅から武道館前直行バス運行

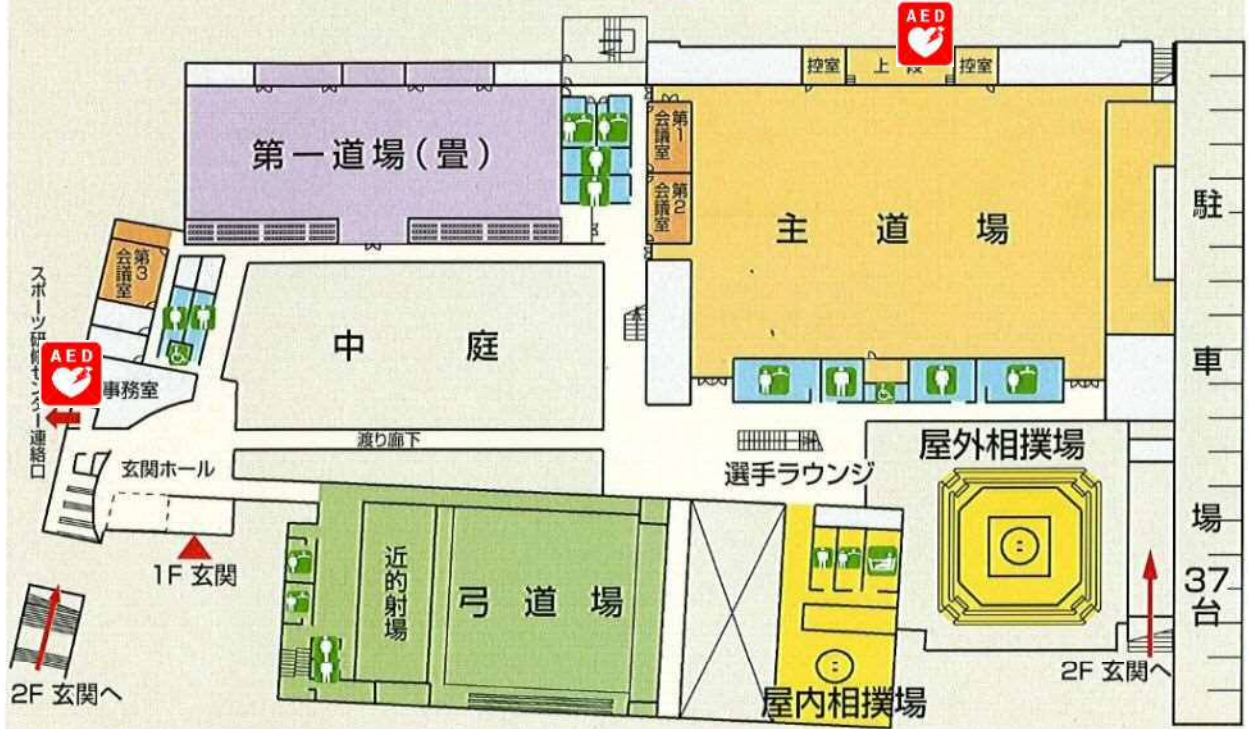


(埼玉県立武道館 案内パンフレットより)

埼玉県立武道館 館内案内

1F平面図

-  …男子トイレ
-  …男子更衣・シャワー室
-  …身体障害者用
-  …女子トイレ
-  …女子更衣・シャワー室
-  …浴室



2F平面図

